性能特点

- 频率范围：2-20GHz
- 小信号增益：15 dB
- 噪声系数：3.5 dB
- P_{-1}dB : 14 dBm
- 供电：55mA @+5V
- 100%在片测试
- 芯片尺寸：3.1X1.35X0.1mm

功能框图

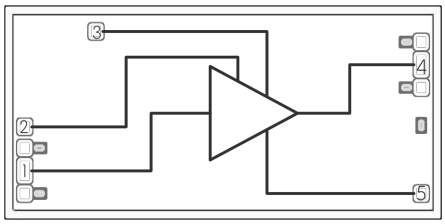

产品介绍

LXA1038 是一款低噪声放大器芯片（Die），工作频率2-20GHz，小信号增益15dB，带内噪声系数3.5dB，输入/输出50Ω匹配良好。芯片通过背面通孔接地，采用＋5V单电源供电，静态工作电流55mA。芯片背面进行了金属化处理，适用于共晶焊接或导电胶粘接工艺。

电气性能参数 （TA = +25℃）

参数	最小	典型	最大	单位
频率范围	2		20	GHz
小信号增益		15		dB
增益平坦度		±1		dB
噪声系数		3.5		dB
输出P-1dB		14		dBm
输入回波损耗		10		dB
输出回波损耗		10		dB
静态电流		55		mA

使用限制参数

项目	数值
最大漏电源	+8V
最高输入功率	+15 dBm
工作温度	-55 ～ +85 ℃
储存温度	-65 ～ +150 ℃

*超过以上任何一项最大限额都有可能造成永久损坏

该产品对静电较敏感
使用中请注意防静电

键合点定义

管脚	名称	描述
1	RF IN	射频信号输入端，外接50Ω系统，内置DC_Block
2	RF OUT	射频信号输出端，外接50Ω系统，内置DC_Block
3	VG2	增益调节端口，电压调节范围：-1.2V～0V
4	VG1	栅极负电压供电端
5	VD	漏极+5V供电端

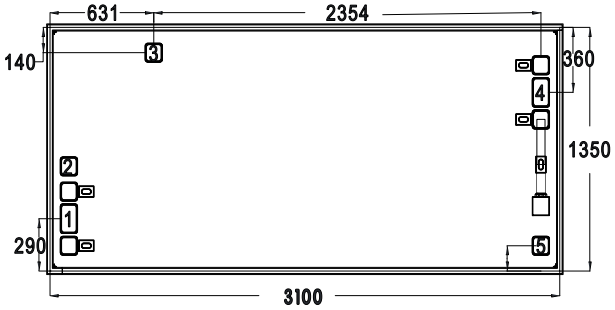

说明

1. 单位：μm
2. 键合压点尺寸：150μmX100μm
3. 芯片背面镀金接地
4. 外形尺寸公差：±50μm

装配示意图

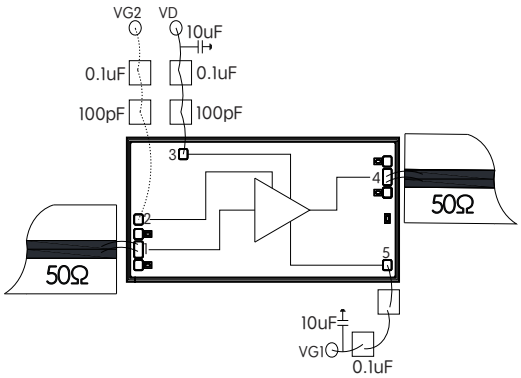

装配说明：

1. 芯片厚度100um。
2. 在净化环境装配使用，不要碰触表面，以免损伤芯片。
3. 输入输出使用2根金丝键合（直径25um），键合线尽量短，不要长于400um。
4. 用Au80Sn20 金锡烧结，温度不要超过300℃，烧结时间不要超过 30 秒。
5. 本品属于静电敏感器件，储存和使用时注意防静电。
6. 干燥、氮气环境下保存。

典型测试曲线

增益 VS 频率

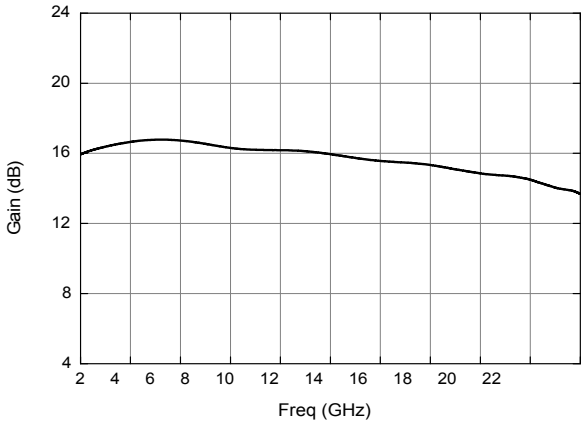

噪声系数 VS 频率

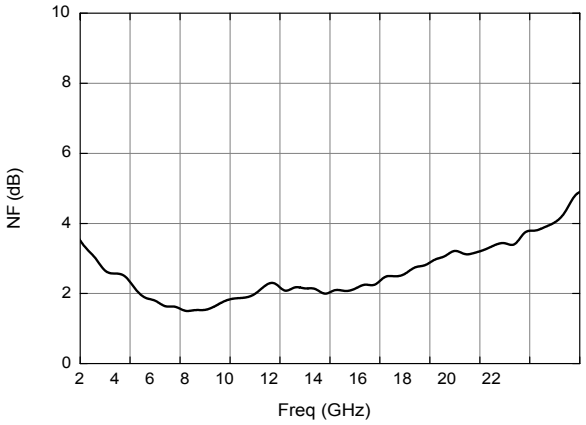

输入回波损耗 VS 频率

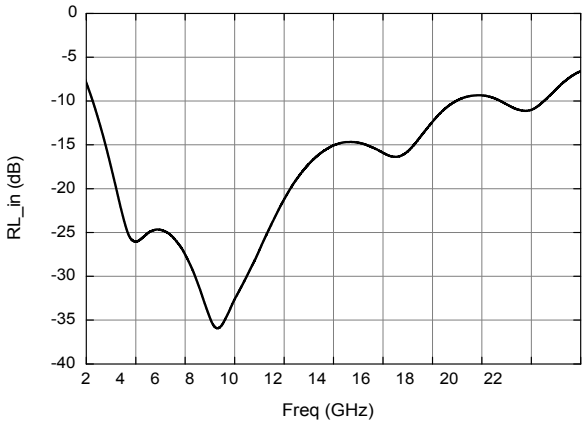

输出回波损耗 VS 频率

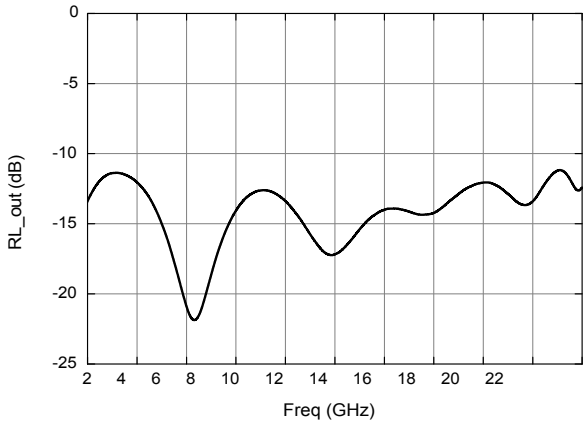

隔离度 VS 频率

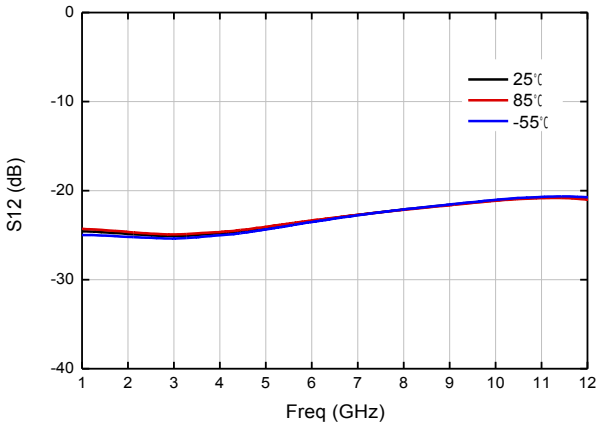
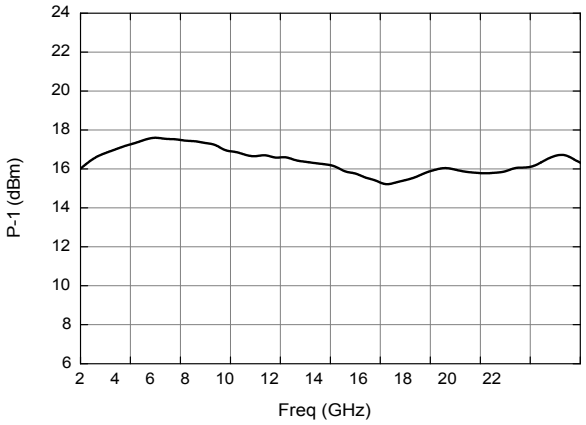
P-1dB VS 频率